



ΕΓΓΡΑΦΗ - ΕΝΗΜΕΡΩΣΗ ΠΡΩΤΟΕΤΩΝ ΦΟΙΤΗΤΩΝ

Αγαπητές/οί πρωτοετείς φοιτήτριες/ές,

Σας καλωσορίζουμε στο Πανεπιστήμιο Πατρών και σας συγχαίρουμε για την επιτυχία σας. Η μετάβαση από μαθητή σε φοιτητή – ακαδημαϊκό πολίτη, σίγουρα γεννά πολλά ερωτηματικά. Θα σας προτείνουμε **να παρακολουθείτε ανελλιπώς την εφαρμογή <https://my.upatras.gr/>** (συγκεντρωμένες όλες οι πληροφορίες που χρειάζεστε για την φοίτησή σας) **και την ιστοσελίδα του Τμήματος εισαγωγής σας <https://www.upatras.gr/education/undergraduate-studies/>**, όπου αναρτώνται όλες οι ανακοινώσεις που σας ενδιαφέρουν και αναγράφονται τα τηλέφωνα επικοινωνίας με τη Γραμματεία. Για την απόκτηση της ιδιότητας του φοιτητή και το ομαλό ξεκίνημα της φοιτητικής σας ζωής, **τα απαραίτητα και υποχρεωτικά βήματα** είναι κατά σειρά τα ακόλουθα:

- **Βήμα 1^ο: Ολοκλήρωση Ηλεκτρονικής Εγγραφής στο Πανεπιστήμιο Πατρών, eggrafes.upatras.gr** Η ολοκλήρωση ηλεκτρονικής εγγραφής πραγματοποιείται στην προθεσμία από **Παρασκευή 18 Οκτωβρίου** έως και την **Πέμπτη 24 Οκτωβρίου 2024**, και αφορά τους **επιτυγχόντες από περιοχές που επλήγησαν από φυσικές καταστροφές**. Παρακαλούμε να αναρτήσετε σωστά όλα τα δικαιολογητικά, και να δηλώσετε **απαραιτήτως** το προσωπικό σας e-mail.

Διαδικασία εγγραφής

Για την είσοδο στην εφαρμογή eggrafes.upatras.gr απαιτείται η ταυτοποίηση των φοιτητών μέσω της συμπλήρωσης των παρακάτω στοιχείων:

Κωδ. Υποψηφίου (συμπληρώνεται υποχρεωτικά)

Πατρώνυμο (συμπληρώνεται υποχρεωτικά)

Το πεδίο κωδικός υποψηφίου είναι απαραίτητο για την ταυτοποίηση. Για την ολοκλήρωση της ταυτοποίησης απαιτείται επιπλέον η ορθή καταχώρηση του Πατρωνύμου (ΚΕΦΑΛΑΙΑ) π.χ ΓΕΩΡΓΙΟΣ (όχι το ΟΝΟΜΑΤΕΠΩΝΥΜΟ).

Μετά την είσοδο, θα πρέπει να συμπληρώσετε τα υπόλοιπα στοιχεία που ζητούνται (με κεφαλαία γράμματα χωρίς τόνους) και να αναρτήσετε αποκλειστικά σε **μορφή pdf**, τα παρακάτω απαραίτητα έγγραφα ακόμη και **τη φωτογραφία σε μορφή pdf**:

1. Ευκρινή φωτοτυπία Αστυνομικής Ταυτότητας
2. Πιστοποιητικό γέννησης (πρέπει να έχει εκδοθεί το τελευταίο εξάμηνο).
3. Έντυπο στο οποίο να αναγράφεται ο ΑΜΚΑ (μπορεί να αναζητηθεί στην ηλεκτρονική διεύθυνση amka.gr/AMKAGR)
4. Έγχρωμη Φωτογραφία τύπου διαβατηρίου.
5. Πιστοποιητικό διαγραφής από το προηγούμενο τμήμα φοίτησης.


Ο ΑΜΚΑ και ο 8/ψήφιος κωδικός εξετάσεων υποψηφίου πρέπει να είναι αυτά που χρησιμοποιήθηκαν για την εισαγωγή στην ηλεκτρονική εφαρμογή του Μηχανογραφικού Δελτίου.


Η εν λόγω διαδικασία υλοποιείται μόνο εξ αποστάσεως (χωρίς φυσική παρουσία) μέσω της Γραμματείας του Τμήματος εισαγωγής.


Για τεχνική υποστήριξη κατά τη διαδικασία ολοκλήρωσης της εγγραφής σας μπορείτε να επικοινωνείτε τις ώρες 09.00-15.00 στα τηλέφωνα 2610-969018 και 2610-969671 όλες τις εργάσιμες ημέρες κατά το διάστημα εγγραφών.

- **Βήμα 2^ο: Παραλαβή κωδικών πρόσβασης Ιδρυματικού Λογαριασμού (ακαδημαϊκό e-mail).** Αποστέλλονται στο e-mail που δηλώσατε στο προηγούμενο βήμα, 2-3 ημέρες μετά τον έλεγχο των δικαιολογητικών και την οριστικοποίηση εγγραφής. **ΠΡΟΣΟΧΗ:** αυτοί οι κωδικοί, θα χρησιμοποιούνται πλέον **υποχρεωτικά** για οποιαδήποτε ηλεκτρονική αίτηση υποβάλλετε (πάσο, σίτιση, στέγαση, δήλωση μαθημάτων κ.λπ.) και για την ηλεκτρονική αλληλογραφία σας με το Πανεπιστήμιο Πατρών (π.χ. όταν θέλετε να αποστείλετε e-mail στη Γραμματεία του Τμήματός σας).
- **Βήμα 3^ο: Παραλαβή Πιστοποιητικού εγγραφής.** Στο ακαδημαϊκό σας e-mail, (στον σύνδεσμο: <https://webmail.ac.upatras.gr/> εισέρχεστε με τους κωδικούς που παραλάβατε στο βήμα 3) θα σας αποσταλεί από τη Γραμματεία του Τμήματός σας Πιστοποιητικό Εγγραφής για κάθε νόμιμη χρήση (για τους άρρενες φοιτητές, αποστέλλεται επιπλέον πιστοποιητικό για τη στρατολογία).
- **Βήμα 4^ο: Αίτηση για ακαδημαϊκή ταυτότητα (πάσο).** Για να λάβετε την ακαδημαϊκή σας ταυτότητα – πάσο, υποβάλλετε αίτηση στο ΥΠΑΙΘΑ, στον σύνδεσμο: <https://submit-academicid.minedu.gov.gr/>. Συνδέεστε με τους κωδικούς Ιδρυματικού Λογαριασμού και ακολουθείτε τις οδηγίες. Προσοχή, θα πρέπει να ανεβάσετε ψηφιακή φωτογραφία, τύπου διαβατηρίου.

Παροχές (Σίτιση – Στέγαση). Προσοχή, υπάρχουν καταληκτικές ημερομηνίες

 **Σίτιση.** Εφόσον καλύπτετε προϋποθέσεις οικονομικών κριτηρίων, μπορείτε να έχετε δωρεάν σίτιση με την επίδειξη ειδικής ταυτότητας στο Εστιατόριο της Φοιτητικής Εστίας στην Πανεπιστημιούπολη της Πάτρας καθώς και σε εστιατόρια στις πόλεις που εδρεύουν Τμήματα του Πανεπιστημίου Πατρών. Η διαδικασία περιγράφεται στον σύνδεσμο: <https://www.upatras.gr/foitites/foititiki-merimna/sitisi/>. Διάστημα υποβολής αιτήσεων για το ακαδημαϊκό έτος 2024-2025: **από την ημερομηνία ολοκλήρωσης εγγραφής έως 01.11.2024**

 **Στέγαση.** Οι **πρωτοετείς** φοιτητές του Πανεπιστημίου Πατρών που ενδιαφέρεστε να στεγαστείτε στις Φοιτητικές Εστίες του Πανεπιστημίου Πατρών, πρέπει να υποβάλλετε τη σχετική αίτηση μαζί με τα απαιτούμενα δικαιολογητικά στη διεύθυνση <https://stegasi.upatras.gr>. Η διαδικασία και τα δικαιολογητικά περιγράφονται στον σύνδεσμο: <https://www.upatras.gr/foitites/foititiki-merimna/stegasi/>

 **Στεγαστικό επίδομα.** Εφόσον νοικιάσετε κατοικία, φροντίστε εγκαίρως, να υπογράψετε έγκυρα συμβόλαια. Έχετε τη δυνατότητα στο τέλος του ακαδημαϊκού έτους, σε ημερομηνία που καθορίζεται από το ΥΠΑΙΘΑ (εκτιμώμενο χρονικό διάστημα: Ιούλιος 2025), να υποβάλλετε αίτηση για στεγαστικό επίδομα. Περισσότερες πληροφορίες στον σύνδεσμο: <https://www.upatras.gr/foitites/foititiki-merimna/stegastiko-epidoma/>

ΜΕΙΝΕΤΕ ΣΥΝΤΟΝΙΣΜΕΝΟΙ, <https://my.upatras.gr/>, <https://www.upatras.gr/education/undergraduate-studies/> Η καθημερινή μας συνήθεια !!!!

